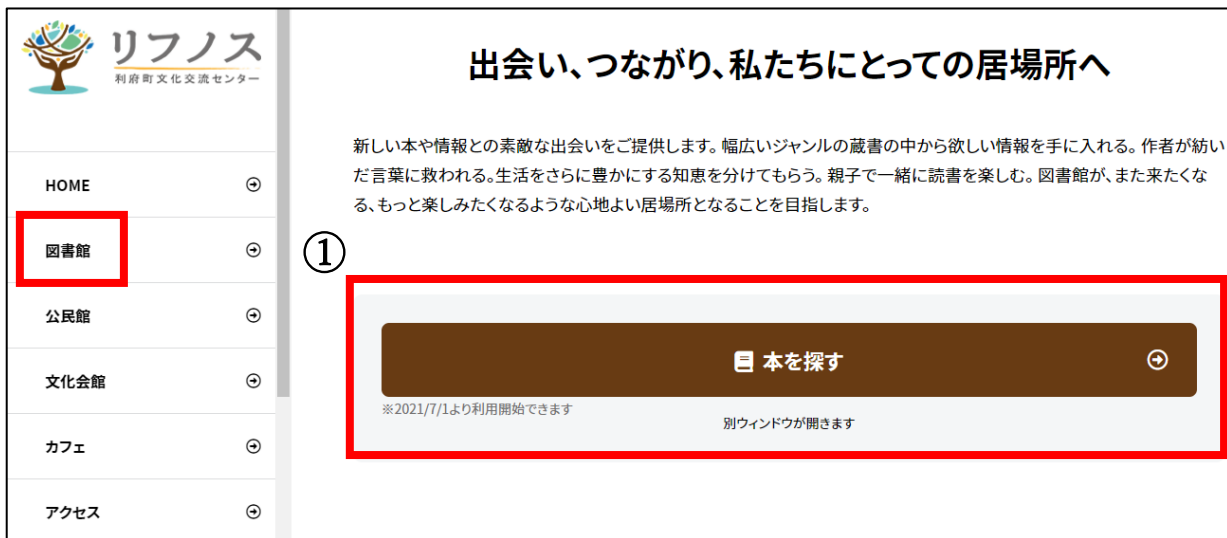


インターネット利用登録方法

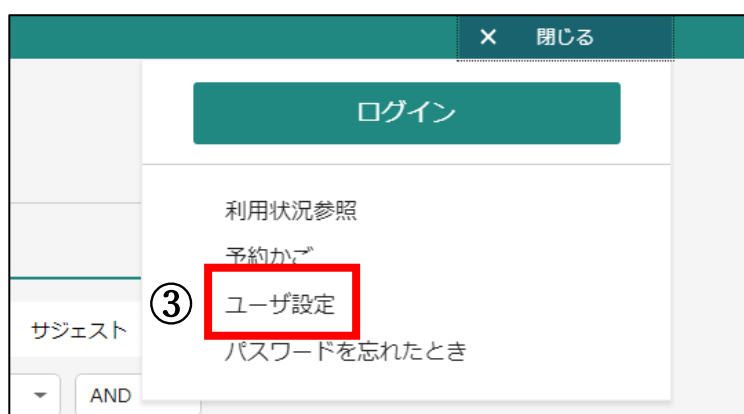
- ① 利府町文化交流センター「リフノス」ホームページ内、「図書館」のページの「本を探す」をクリックしてください。



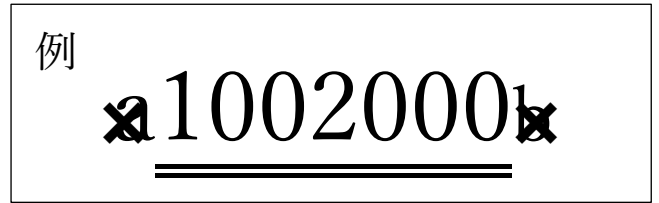
- ② 資料検索画面の右上にある「ログインはこちら」をクリックしてください。



- ③ 「ユーザ設定」をクリックしてください。



- ④ 利用者カードの番号（バーコード下にあるaとbを除いた7桁の数字）とお受取りいただいたパスワードを入力し、「ログイン」をクリックしてください。



利用者カード番号は下線の数字の部分のみ入力してください

- ⑤ 予約連絡をメールで受け取りたい場合は、メールアドレスの登録をお願いします。（インターネットからの予約サービスは、メールアドレスのご登録なしでもご利用いただけます。）

パスワードを変更する場合は、「現パスワード」にお受取りいただいた仮パスワード（または古いパスワード）を、「新パスワード」に半角英数8桁以上（記号は不可）の新しいパスワードを入力してください。



【予約連絡をメールでご希望の方のみ必須】
メールアドレスを入力し、メール種別の欄で「携帯・PHS」か「パソコン」を選択してください。

新規登録の方は「現パスワード」に図書館からお受取りいただいた仮パスワードを、古いパスワードから変更する方は以前のパスワードを入力してください。

「新パスワード」には半角英数8桁以上（記号は不可）の新しいパスワードを入力してください。

- ⑥ 画面上部に「変更が完了しました」が表示されれば登録完了です。メールアドレスを登録された方には変更完了メールが届きます。ご不明な点はカウンターまでお問い合わせください。



～図書館からのお願い～

インターネット利用登録された方は、登録したアドレスが「リフノス」利府町図書館からのメールを受け取れるよう『@rifunosu.jp』をドメイン指定設定に追加してください。メール受信のセキュリティが高く設定されていると、資料予約に関するメールが届かない場合がございます。お手数をおかけしますが、ご協力をお願いいたします。